

beAzubi leicht gemacht für Ausbildungsbetriebe.

Der Kreis Borken nutzt die Plattform beAzubi bereits zur Vermittlung von **Berufsfelderkundungen (BFE)** für Schüler:innen in einer Vielzahl von Ausbildungsbetrieben.

Neu hinzugekommen ist die Möglichkeit zur Vermittlung von **Betriebspraktika** sowie die Erfassung der **Ausbildungsberufe** im Betrieb.

Auch im Schul- und Ausbildungsjahr 2025/26 können sie beAzubi wieder für Praxisangebote

an Schüler:innen und zur Nachwuchsrekrutierung in der Region nutzen.



Hier erfahren Sie, wie es funktioniert.

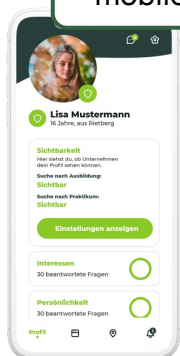
- Das beAzubi-Portal für Unternehmen
- Berufsfelderkundungen (BFE)
- Ausbildungsberufe im Betrieb
- Betriebspraktika
- Suche von Ausbildungsinteressierten
- Direkte Kontaktaufnahme per Chat-Funktion
- beAzubi-Support und Ansprechpartner

Die Anmeldung und alle erforderlichen Funktionen von beAzubi sind **kostenlos**.

1 Einfache Anmeldung.

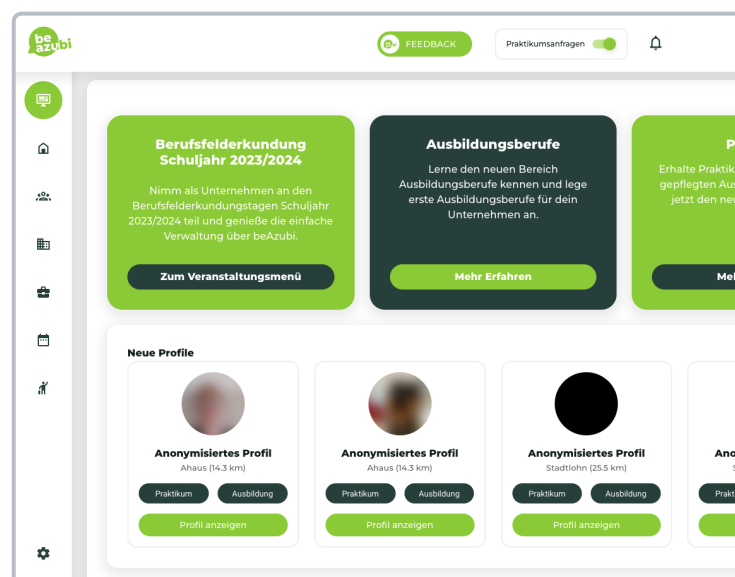
Schüler:innen & Ausbildungssuchende

mobile beAzubi-App



Unternehmen

beAzubi-Portal



2 Leichte und komfortable Bedienung.

Falls Sie beAzubi noch nicht nutzen, melden Sie sich an auf beAzubi.de/company/register

Berufsfelderkundungstage (BFE)

Schüler:innen der 8. oder 9. Klasse nehmen an Berufsfelderkundungen (BFE) teil, um **erste Einblicke in berufliche Tätigkeiten und die betriebliche Praxis** zu erlangen. In der Regel absolvieren die Jugendlichen drei verschiedene BFE-Tage in unterschiedlichen Betrieben.

Die Schüler:innen sind i.d.R. **zwischen 13 und 15 Jahre alt**. Durch die Teilnahme an BFE können sie ihre Berufsinteressen besser einschätzen und weiterentwickeln.

Ausbildungsbetriebe können an BFE-Tagen **frühzeitig interessierte Jugendliche kennenlernen**, ihr Unternehmen und verschiedene Tätigkeitsbilder vorstellen sowie über Möglichkeiten zu Praktika und Ausbildung informieren.

Zum Schuljahresanfang planen Schulen und Kreisverwaltung die Termine für BFE-Tage und stellen sie ins beAzubi-Portal ein.

Die Betriebe werden benachrichtigt, ab wann sie BFE-Veranstaltungen auf beAzubi erstellen können und ab wann Schüler:innen diese buchen können.

23. Jan. 2024

Teilnehmende Schulen

- Julia-Koppers-Gesamtschule
- Bischöfliches St.-Josef-Gymnasiu...
- Euregio Gymnasium
- Anne-Frank-Realschule Ahaus
- Euregio-Gesamtschule Epe
- Gymnasium Georgianum

30. Apr. 2024

8. Mai 2024

Anzeige der jeweils teilnehmenden Schulen für alle BFE-Termine.

2

Schüler:innen buchen BFE-Tage mit der mobilen beAzubi-App.



1

Erstellen Sie in wenigen Schritten BFE-Veranstaltungen im beAzubi-Portal.

- Veranstaltungstag(e) auswählen.
- Kontaktdaten & BFE-Merkmale ausfüllen.
- Zeiten & Anzahl der BFE-Plätze eintragen.
- Kurze Ablaufbeschreibung einfügen.
- Bild hinzufügen (optional).
- Zusammenfassung prüfen.

3

Tauschen Sie per Chat-Funktion nach Bedarf Informationen zum BFE-Tag mit den Teilnehmer:innen aus.

4

Schüler:innen nehmen am BFE-Tag teil und lernen Ihren Betrieb kennen.

5

Die Teilnahmebestätigung wird automatisch als Mail oder per QR-Code erstellt.

Ausbildungsberufe Ihres Unternehmens



Schüler:innen und Ausbildungs-
suchende finden Ihren Betrieb
leichter und schneller, wenn
Sie Ihre Ausbildungsberufe im
beAzubi-Portal eintragen. So
können sie gezielt Praktika und
Ausbildungen finden, die ihren
Berufsinteressen entsprechen.

Damit Sie Praktikumsanfragen
erhalten können, ist es zwingend
erforderlich, dass Sie zuvor die
Ausbildungsberufe Ihres Betriebes
im beAzubi-Portal erfassen.

Ausbildungsberufe

Ausbildungsberufe hinzufügen

Berufe erfassen Sie im beAzubi-
Portal mit **wenigen Mausklicks**.

Die **automatische Texterkennung**
bei der Eingabe führt Sie schnell zur
gewünschten Berufsbezeichnung.
In der Auswahlliste sind alle bei der
Bundesagentur für Arbeit geführten
Ausbildungsberufe hinterlegt.

Betriebspraktika

In der 9. und 10. Klasse (Sekundarstufe I) absolvieren
Schüler:innen der allgemeinbildenden Schule Betriebspraktika in
Ausbildungsbetrieben. Dies können entweder zwei bis drei
Praktika von jeweils einer Woche Dauer sein oder ein längeres
Praktikum von zwei bis drei Wochen. Die Jugendlichen sind in der
Regel 14. bis 17. Jahre alt.



Praktika

Möchtest du
Praktikumsanfragen für deine
Ausbildungsberufe erhalten?

Praktikumsanfragen:

Offene Anfragen

Bestätigte Praktika

Ebenso absolvieren Schüler:innen der Jahrgangsstufen 11 bis 13
(Sekundarstufe II und Berufskollegs) Praxiselemente in Betrieben.

1 Pflegen Sie die **Ausbildungsberufe** Ihres Betriebes im beAzubi-Portal ein.

2 Aktivieren Sie die Funktion **Praktikumsanfragen**.

Praktikumsanfragen

Sie können die Funktion jederzeit deaktivieren und wieder aktivieren.

3 Schüler:innen senden Ihnen **Praktikumsanfragen**.

Die Anfragen beziehen sich jeweils auf einen bestimmten Zeitraum. Die Schulen legen die Praktikumszeiträume für die einzelnen Klassen individuell fest.

Die Schüler:innen können für jeden Praktikumszeitraum jeweils nur eine Anfrage gleichzeitig stellen. Sie haben sich also gezielt für eine Anfrage bei Ihrem Betrieb entschieden.

4 Schauen Sie sich Ihre **Praktikumsanfragen** an.

Sie können die anonymisierten Profile der Schüler:innen einsehen.

Entscheiden Sie anhand von Zeitraum, Profil u.a., ob Sie einen Praktikumsplatz zusagen möchten.

Bitte beantworten Sie Anfragen innerhalb von 48 Stunden (zzgl. Wochenenden und Feiertagen). Danach verfallen die Anfragen, damit sich die Schüler:innen ggf. eine Alternative suchen können.

5 **Praktikumsplatz** zusagen.

Nach einer Zusage werden Ihnen Name und Profilbild des/der Schüler:in angezeigt.

Per Chat-Funktion können Sie weitere Informationen zum Praktikum austauschen.

Praktikumsanfrage ablehnen.

Schreiben Sie eine kurze **Begründung** zu Ihrer Absage.

Der/die Schüler:in kann Ihnen für den gleichen Zeitraum und Ausbildungsberuf **keine erneute Anfrage** senden.

Praktikumsanfrage läuft aus (nach 48h).

Der/die Schüler:in kann Ihnen die Anfrage erneut senden.

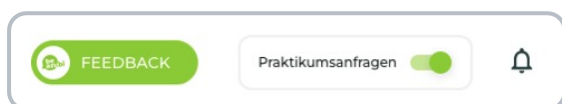
6 **Möchten Sie weitere Anfragen** erhalten?

Beantworten Sie, ob Sie für **denselben Zeitraum** weitere Praktikumsanfragen erhalten möchten.

Auch, wenn Sie Anfragen ablehnen, können Sie per Chat-Funktion mit den Schüler:innen in Kontakt bleiben. So können Sie z.B. zu einem späteren Zeitpunkt ein Angebot senden, falls Sie nur im angefragten Zeitraum kein Praktikum realisieren konnten.

Technischer Support

Bei technischen Fragen oder zur Mitteilung einer möglichen Störung erreichen Sie den beAzubi-Support über den Feedback-Button in der Menüleiste:



Alternativ können Sie sich auch per Mail direkt an beAzubi wenden:

hello@beAzubi.de

Das Team von beAzubi wird so schnell wie möglich auf Ihr Anliegen reagieren.

beAzubi GmbH

Kreuzberger Straße 23
32457 Porta Westfalica

Beratung & Betreuung

beAzubi wird im Kreis Borken von der Kommunalen Koordinierungsstelle Übergang Schule-Beruf (KoKo) betreut.

Die Mitarbeiterinnen und Mitarbeiter der KoKo stehen Ihnen gerne für Fragen und Anregungen zur Verfügung.

koordinierung-kaoa@kreis-borken.de